

Casper PAD

KULLANIM KILAVUZU

PAD M10 PRO / PEN

Önsöz

Satış öncesi ve sonrasında kaliteyi kendisine ilke edinmiş olan Casper Bilgisayar Sistemleri A.Ş tarafından sağlanan bu ürün, üretim aşamasında itina ile kalite kontrol ve testlerden geçtikten sonra sizlere ulaştırılmıştır. Firmamızın ve ürününüzün seçiminde göstermiş olduğunuz özen ve kaliteye vermiş olduğunuz değerden dolayı sizlere teşekkür ediyoruz.

Bu kitapçığın hazırlanmasındaki amaç, almış olduğunuz ürünü daha iyi tanımanızı, uzun yıllar daha verimli kullanabilmenizi ve olası bir problemde yapmanız gereken işlemler hakkında bilgilenmenizi sağlamaktır.

Casper Bilgisayar Sistemleri A.Ş. kullanım kılavuzunda yer alan talimatlara uyulmadan, ürünün kurulması ve kullanılmasından doğabilecek zararlardan sorumlu tutulamaz.

Casper Bilgisayar Sistemleri A.Ş. önceden haber vermeksizin ürünlerinin özelliklerini değiştirme hakkını kendinde saklı tutar.

Casper Bilgisayar Sistemleri A.Ş.

İçindekiler

| | |
|--|----|
| Güvenlik Önlemleri | 3 |
| Paket İçeriği | 4 |
| Tablet PC'nizi Tanıma | 4 |
| 1. Arka ve Yan Paneller | 4 |
| 2. Bataryayı Şarj Etmek | 5 |
| 3. Batarya Hakkında | 5 |
| Başlarken..... | 6 |
| 1. Tableti Açma/Kapatma | 6 |
| 2. Dokunmatik Ekran Kullanımı | 6 |
| 3. Ekranda Gezinme | 7 |
| 4. Tuşlar ve Fonksiyonları | 7 |
| 5. Fiziksel Butonlar | 8 |
| 6. Hızlı ayarların gösterimi | 8 |
| Ek..... | 9 |
| Sorun Giderme | 9 |
| Teknik Özellikler | 10 |
| İTHALATÇI/ÜRETİCİ FİRMA BİLGİLERİ | 11 |
| Bakım,onarım ve kullanımda uyulması gereken kurallar | 13 |
| Garanti ile ilgili dikkat edilmesi gereken hususlar | 15 |
| Yetkili servis bilgileri..... | 16 |
| Uygunluk beyanı | 19 |

Güvenlik Önlemleri

Aşağıdaki liste alınacak önlemlerle beraber tabletinizin nasıl muhafaza edilmesi gerektiğini göstermektedir.

1. Bu ürünü sıcaklık, nem ve toz düzeylerinin yüksek olduğu ortamlarda saklamayın. Yazın kapalı bir arabada bırakmayın. Direkt güneş ışığından uzak tutun.
2. Tableti düşürmeyin. Darbelere maruz bırakmayın. Hasar verebileceğinden ve kullanımını etkileyebileceğinden ekranı sallamayın.
3. Formatlama, yükleme veya indirme sırasında tabletin bağlantısını kesmeyin. Ani bağlantı kesilmeleri program arızalarına sebep olabilir.
4. Şirketimiz ürünün hasar görmesi, tamiratı ve benzeri sebeplere bağlı olarak oluşabilecek veri kaybından sorumlu değildir.
5. Cihazı sökmeyin. Yüzeyleri alkol, tiner ve benzerle temizlemeyin.
6. Uçak gibi elektronik cihazların kullanılmasının yasaklandığı yerlerde cihazı kullanmayın.
7. Araba kullanırken veya sokakta yürürken kullanmayın. Aksi halde trafik kazaları olabilir.
8. Şirket önceden bildirimde bulunmadan bu ürünün teknik özelliklerini ve tasarımını değiştirme ve gelişimler yapma hakkını saklı tutar.
9. Ürün su geçirmez değildir.
10. Şirket bu üründe geliştirme yapma haklarını saklı tutar. Bu ürünün teknik özelliklerinde ve tasarımında başka değişiklikler yapılırken tebligatta bulunulmayacaktır.

Faydalı ipuçları

1. Bu kullanım kılavuzundaki bilgileri anlamanız için lütfen aşağıdakileri aklınızda tutunuz:
2. ">" sembolü sonraki eyleme işaret eder. Örneğin "Ayarlar>Dil & Girişe Dokunun", önce Ayarlara sonra da Dil & Girişe dokunmanız gerektiği anlamına gelmektedir.
3. Uygulamalar menüsü, tabletin bütün uygulamalarının görüntülediği ekrana işaret etmektedir. Ana Ekran hareketsiz modda iken görüntülenen ilk ekrana işaret etmektedir.
4. Servislere abone oldukça öğeleri (örneğin, kişiler ve resimler) paylaşabileceğiniz kanallar artacaktır. Mesela, Facebook veya Instagram'a kayıt olmanız durumunda, Facebook veya Instagram vasıtasıyla diğer insanlarla içerik paylaşımında bulunabilirsiniz.

Paket İeriđi

Paket ierisinde aŐađırdaki ođeler bulunmalıdır:

1. Tablet
2. Tablet Kalemi
3. USB Kablo
4. Kullanım Kılavuzu
5. Garanti Belgesi
6. Yedek Kalem Ucu
7. SD kart iđnesi
8. Kılıf / Klavye*

*Satin alınan modele bađlı olarak paket ieriđinde kılıf veya klavye bulunabilir.

Not: Satın almıŐ olduđunuz rn modeline bađlı olarak rnnzn gerek grnm ve zellikleri bu kullanım kılavuzunda gsterilenlerden farklı olabilir


Tablet PC'nizi Tanıma

1. Arka ve Yan Paneller



2. Bataryayı Şarj Etmek

Batarya voltajı çok düşükse veya batarya boş ise tablet çalışmayabilir. Bu durumda bataryayı içerikte bulunan şarj aleti ile on dakikadan fazla süreyle şarj ediniz. Tableti kullanmadan önce bataryayı tam olarak şarj etmeniz tavsiye edilir.



1. USB kablonun bir ucunu tablete diğer ucunu adaptöre bağlayınız. Kabloyu resimde gösterildiği gibi ayarladığınızdan emin olunuz. Aksi takdirde şarj bağlantısı hasar görecektir ve batarya şarj olmayacaktır.
2. USB veri kablosunun diğer ucunu USB şarj aletine takınız. USB şarjı bilgisayarınızda çalışırken kullanışlı bir şarj imkânı sağlar. Fakat prizden şarj aleti kullanımına göre daha yavaş şarj olacaktır.
3. USB şarj aletini bir elektrik çıkışına takınız. Batarya şarj olmaya başlayacaktır.
4. Batarya tam olarak şarj edildiğinde USB şarj aletini tableten çıkarınız.

3. Batarya Hakkında

Tablet bir Lithium Ion (Li-Ion) batarya kullanmaktadır. Tablet maksimum kullanım süresi kullandığınız uygulamalara, sıcaklığına ve servis sağlayıcıların sundukları hizmetlerin türüne göre farklılık gösterebilir.

İkazlar:

- ☒ Optimum çıkış akım gücüne sahip en ideal şarj performansı için lütfen paket içeriğindeki şarj aletini ve USB kablosunu kullanınız.

Başlarken

1. Tableti Açma/Kapatma

a) Tableti açmak için

1. LOCK/PWR (KİLİT/GÜÇ) düğmesine birkaç saniye basılı tutun.
2. Parmağınızı" ile ekranı kilidini açın.

b) Tableti kapatmak için

1. LOCK/PWR (KİLİT/GÜÇ) düğmesine basılı tutun.
2. Power off (Kapat) simgesine dokunun. Ekran birkaç saniye içerisinde kapanacaktır.

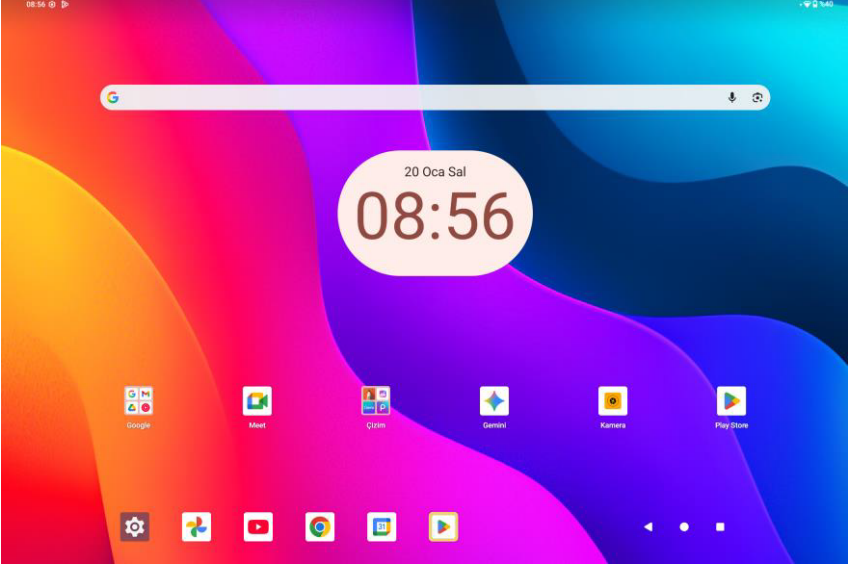
2. Dokunmatik Ekran Kullanımı

Tabletinizin güç ve ses fonksiyonları hariç bütün fonksiyonları dokunmatik ekran vasıtasıyla gerçekleştirilebilir. Bu yüzden dokunmatik ekranın nasıl kullanılacağına bilinmesi gereklidir. Aşağıdaki parmak hareketleri dokunmatik ekranı nasıl kullanacağınızı kolayca anlamanız bakımından yardımcı olabilir.

1. **Dokunma:** Çalıştırmak, bir menüye veya seçeneğe erişmek için ekran üzerinde görüntülenen simgeye (örneğin, uygulama veya widget) parmağınızı ile bir defa dokununuz.
 2. **Çift Dokunma:** Bir simgeye parmağınızı ile iki defa dokununuz.
 3. **Sürükleme:** Bir simgeye dokunun ve parmağınızı basılı tutarak ekranla teması kesilmeden sürükleyiniz.
 4. **Kaydırma:** Parmağınızı ekranın boş bir yerine koyunuz ve ekranı yukarı aşağı veya sağa sola hareket ettiriniz.
 5. **Sıkıştırma:** Bir resmi, bir belgeyi veya web sayfasını büyütme için iki parmağınızı ekrana koyunuz ve birbirinden uzaklaştırarak açınız veya küçültme için birbirine yaklaştırarak parmaklarınızı kapatınız.
 6. **Seçme ve Dokunma:** Kullanılabilir seçenekler listesinden herhangi bir öğeye dokununuz.
 7. **Basma ve Tutma:** Bir seçenek listesi görüntülenene kadar bir tuşa veya öğeye birkaç saniye süreyle basınız.
- Dokunmatik ekranı çizebilecek keskin aletler kullanmayınız.
 - Dokunmatik ekranın kimyasal maddelerle temasından kaçınınız. Bu kimyasallar ekranda arızaya sebep olabilirler. Tablet üzerine oturmayınız; dokunmatik ekran hasar görebilir.

3. Ekranda Gezinme

- ☒ **Bir Uygulamayı Başlatmak için:** Bir uygulamayı başlatmak için üzerine bir kez dokununuz.
- ☒ **Bir Uygulama İkonunun Yerini Değiştirmek için:** İkonlara dokunup, tutup ve kaydırarak ekranda yeni yerlerine taşıyın.
- ☒ **Masaüstünden bir İkonu Kaldırmak için:** Ekranın üst orta kısmında bir X harfi görene kadar ikona dokununuz ve parmağınızı çekmeyin. Sonra ikonu X harfi üzerine kaydırın. Masaüstünden kaldırılacaktır.



4. Tuşlar ve Fonksiyonları



1. Geri Tuşu
 - ☒ Çalışan uygulamadan çıkmak ve bir önceki ekrana dönmek için dokununuz.
 - ☒ Metin girişi modunda ekran klavyesini kapatmak için dokununuz.
2. Ana Ekran Tuşu
 - ☒ Ana ekrana dönmek için dokununuz.

☒ Google aramayı açmak için dokununuz ve basılı tutun.

3. Menü Tuşu

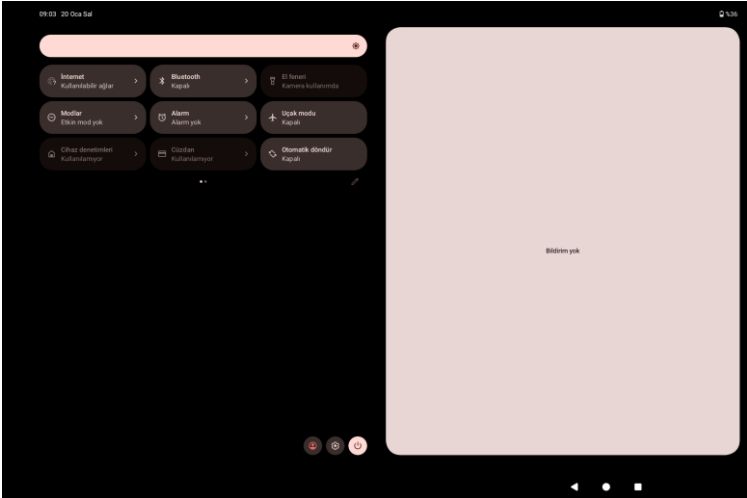
☒ En son kullanılan uygulamalar listesini açmak için dokununuz

5. Fiziksel Butonlar

| | | |
|---|--|--|
| | | |
| 1 | Güç: Açık/KAPALI | Kısa basma: Uyku/uyanma Uzun basma: (1) Güç aç/kapat (2) Yeniden Başlat |
| 2 | Ses: +/- | Kısa basma: ses +/- |
| 3 | Ekran görüntüsü almak için güç ve ses- düğmelerine aynı anda basın. | |

6. Hızlı ayarların gösterimi

Ekranın üst kısmından aşağıya doğru kaydırma hareketi yaparak hızlı ayarların ve kısayolların bulunduğu paneli açabilirsiniz. Bu paneli kişiselleştirebilir veya düzenleyebilirsiniz. Düzenlemek için paneli açtıktan sonra sol alt kısımda bulunan "kalem" simgesine tıklamalısınız. Bu panelden; Wifi, BT, Konum servisleri vb. Ayarları hızlıca aç/kapat veya uzun basarak gelişmiş ayarlara giriş yapabilirsiniz.



Ek

Sorun Giderme

S1 : Sistem donarsa Tablet PC'yi nasıl kapatabilirim?

Güç düğmesine basıp yaklaşık 8 saniye bekleyerek kapanmaya zorlayın.

S2 : Tablet PC açılmıyorsa nasıl kontrol edebilirim?

1. Pil seviyesini kontrol ediniz.
2. Adaptörünün takılı olduğundan ve düzgün çalıştığından emin olunuz.
3. Cihazınız 10 dakika şarj ettikten sonra tekrar açmayı deneyiniz.

S3 : Cihazı nasıl fabrika ayarlarına döndürebilirim?

1. (Ayarlar)
2. (Sistem)
3. (Sıfırlama Seçenekleri)
4. (Tüm Verileri Sil)
5. (Tüm Verileri Sil) seçeneğini onaylayarak cihazınızı sıfırlayabilirsiniz.

S4: Mevcut dili nasıl değiştirebilirim?

1. Ayarlar
2. Sistem
3. Diller sekmesinden istediğiniz dili seçebilirsiniz.

S5 : Pil kullanım ömrünü nasıl uzatabilirim?

1. (Ayarlar)---(Ekran)--- (Parlaklık Düzeyi) menüsünde LCD ekran parlaklığını uygun seviyeye getirebilirsiniz.
2. Ses seviyesini düşürebilirsiniz.
3. (Ayarlar)---(Ekran)---(Ekran Zaman Aşımı) menüsünde süreyi uygun seviyeye getirebilirsiniz.
4. Arka planda çalışan uygulamalarınızı kapatabilirsiniz.

Teknik Özellikler

| Ürün Teknik Özellikleri | |
|-------------------------|---|
| Model No | CTP300 |
| İşletim Sistemi | Powered by Android™ 16 |
| İşlemci | G100 2*2.2GHz + 6*2.0GHz |
| Ram | 8 GB LPDDR4X |
| Yığın Bellek | 128 GB UFS |
| Ekran Boyutu | 12.2" 2.4K IPS 500NIT |
| Çözünürlük | 2400 x 1600 |
| Panel | Multitouch Kapasitif Ekran |
| Wireless | Var (802.11 a/b/g/n/ac) (2.4 GHz + 5.0 GHz) |
| Bluetooth | Var |
| Kamera | 8 MP Ön Kamera |
| | 8 MP Flaşlı Arka Kamera |
| Boyutlar | ~ 277.5 x 191,2 x 7,5 |
| Ağırlık | ~ 598 gr |
| Batarya | 8000 mAh |
| Bağlantı | Mikro SD kart Girişi |
| Noktaları | Type-C Bağlantı Noktası |

Bu cihaz test edilmiş olup, Radyo Frekansına (RF) maruziyet için geçerli limitleri karşılamaktadır. Özgül Soğurma Oranı (Specific Absorption Rate-SAR) vücudun RF enerjisini emme hızını belirtir. SAR limitleri, Birleşik Devletler FCC limitine uyan ülkelerde kilogram başına 1,6 Watt (1 gram doku kütlesi içeren bir hacim üzerinden) ve Avrupa Birliği Konsey limitine uyan ülkelerde 2.0 W/kg (10gr doku üzerinden ortalama)'dır. SAR testleri, cihazın test edilmiş tüm frekans bantlarında en yüksek onaylanmış güç düzeyinde iletim yaptığı standart çalışma pozisyonları kullanılarak yapılır. RF enerjisine maruziyeti azaltmak amacıyla, bu cihazı başınızdan ve vücudunuzdan uzak tutmak için bir eller serbest aksesuarı veya benzeri bir seçenek kullanın. Ürünün kullanımı için onaylanması sırasında bu standart kapsamında bildirilen en yüksek SAR değeri vücutta 0.503 W / kg'dir. Bu cihaz, ahizenin arka kısmı gövdeden 5 mm uzakta tutularak tipik işlemler/kullanımlar için test edilmiştir. Kullanımı bu şekilde desteklemek için metalik bileşenler içermeyen kemer klipslerini, kılıflarını veya benzeri diğer vücuda takılan aksesuarları seçin. Metal parçalı kutular, test edilmemiş veya onaylanmamış şekilde RF maruziyet yönergelerine uyumu da dahil olmak üzere cihazın RF performansını değiştirebilir ve bu tür aksesuarların kullanımından kaçınılmalıdır.

İTHALATÇI/ÜRETİCİ FİRMA BİLGİLERİ

Casper Bilgisayar Sistemleri A.Ş.

Fatih Sultan Mehmet Mahallesi

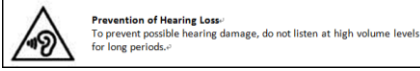
Balkan Cad. No:47 Casper Plaza

Ümraniye/İstanbul

Tel: 0850 250 77 77 www.casper.com.tr

Güvenlik bilgisi

- Tabletinizi emniyetle kullanabilmeniz için lütfen bu güvenlik bilgilerinizi dikkatli bir şekilde okuyun:
1. Çocuklar: Çocuklara ve tabletinize dikkat edin. Taşınabilir bir cihaz, çocuklar tarafından kullanılmak üzere tasarlanmamıştır.
 2. İşitme Rahatsızlıkları: Olası işitme hasarını önlemek için kulaklıkları kullanarak uzun süre yüksek şiddette ses veya müzik dinlemeyin.



3. Sürüş güvenliği: Aracınızı kullandığınız ülkedeki tabletlerin kullanımıyla ilgili kanun ve yönetmeliklere riayet etmek sizin sorumluluğunuzdadır.
 4. Elektronik implantlar ve kalp pilleri: Tableti kullanırken bir önlem olarak cihazı implantların zit yönünde tutmak gerekir. Cihazınızın bir kalp pilinde interferans yarattığını fark ederseniz, derhal kapatın ve hangi işlemi yapmanız gerektiğine dair doktorla iletişime geçin.
 5. Yangın tehlikesi: Cihazınızı, radyatör veya ocak gibi ısı kaynaklarının yakınında bırakmayınız.
 6. Sıvı ile temas: Cihazı sıvıya maruz bırakmayın veya ıslak elle dokunmayın: sudan kaynaklanan herhangi bir hasar onarılamayabilir.
 7. Sadece kutudaki aksesuarların kullanılması önerilir. Onaysız aksesuarların kullanılması ürüne zarar verebilir veya bir güvenlik riskine neden olabilir.
 8. Piller dikkatle kullanılmalıdır. Pili kendiniz sökmeye çalışmayın. Zarar görmüş bir pil veya şarj cihazı kullanmayın. Genel bir kural olarak, pilleri çok düşük veya çok yüksek sıcaklıklara (0 °C'nin altında veya 45 °C'nin üstünde) maruz bırakmamalısınız. Pilin 5 ila 25 °C'lik bir oda sıcaklığında şarj edilmesi önerilir. Pilin yanlış kullanımı veya pilin yanlış bir tiple değiştirilmesi yangın, patlama veya başka risk oluşturabilir. Kullanılmış pilleri talimatlara göre imha edin.
- DİKKAT: BATARYA YANLIŞ BİR PİL TÜRÜYLE DEĞİŞTİRİLDİĞİ TAKDİRDE PATLAMA RİSKİ OLUŞABİLİR.**
9. Elektrik çarpması: Ürünü parçalara ayırmaya çalışmayın.
 10. Ürünü iyi havalandırılmış bir alanda şarj edin.
 11. Ürünü çok yüksek veya çok düşük sıcaklıktaki bir ortamda kullanmayın, tabletinizi asla kuvvetli güneş ışığına veya ıslak ortamlara maruz bırakmayın. Tablet için uygun sıcaklık -10 °C ile +45 °C'dir ve üretici tarafından beyan edilen maksimum şarj etme sıcaklığı +40 °C'dir.
 12. Kullanılan muhafaza malzemesinden dolayı, tablet sadece 2.o veya daha yüksek bir USB Arabirimine bağlanmalıdır.
 13. Soket prizi ekipmanın yakınında ve kolayca erişilebilir olmalıdır.

Geri dönüşüm



Bu cihaz, Avrupa Direktifi'ne (2014/53/ AB) tabidir. Elektrikli elektronik cihazlar, piller, bataryalar ve bunların aksesuarları daima selektif atık yönetimine tabi tutulmalıdır. Dolayısıyla bu unsurlar, uygun bir şekilde yeniden işleme veya geri dönüşüm için yetkili bir toplama birimine bildirilmelidir.

Yazılım Sürümü

Powered by Android™ 16

Casper CTP300

Android, Google Play, YouTube, Google Chrome ve diğer markalar Google LLC'nin ticari markalarıdır.

Dolby Laboratories lisansı altında üretilmiştir. Dolby, Dolby Atmos ve çift D sembolü, Dolby Laboratories Licensing Corporation'ın ticari markalarıdır. Gizli yayınlanmayan çalışmalar. Telif Hakkı 2012–2025 Dolby Laboratories. Tüm hakları saklıdır.

Yazılım güncellemeleri

Hataları düzeltmek veya işlevleri geliştirmek için üretici tarafından yayınlanan güncelleştirmeleri yüklemeniz önerilir.

BAKIM, ONARIM VE KULLANIMDA UYULMASI GEREKEN KURALLAR

- ☒ Ürününüzü teslim alırken hasarlı olup olmadığını ve ürününüz ile birlikte gelmesi gereken aksesuarların tam olup olmadığını kontrol edin.
- ☒ Ürününüzü güç kaynağına bağlamadan önce, kurulum talimatlarını okuyun.
- ☒ Ürününüz için kullanacağınız elektrik hattının topraklı olduğundan ve şebeke voltaj dalgalanması olmadığından emin olun. Aksi takdirde ürünleriniz garanti kapsamı dışında işlem görecektir.
- ☒ Ürününüzde belirtilmiş ikaz ve talimatlara uyun.
- ☒ Ürününüzün bakım ve onarımı eğitimli ve yetkili bir kişi tarafından yapılmalıdır. Bakım ve onarımı kendiniz yaptığınız takdirde garanti şartlarını ihlal etmiş olursunuz. Tüm tamir işlerini yetkili servis elemanlarına bırakın.
- ☒ Herhangi bir arıza veya acil bir durumda ürünlerinizi kapatıp fişini çekin. Yetkili servislere müracaat edin.
- ☒ Ürünün garantisi performans veya uygulama garantisini içermez.
- ☒ Yangın, deprem, sel, su baskını, savaş hali vs. gibi her türlü doğal afet durumlarında ürün

garanti kapsamı dışında kalacaktır.

- ☒ Cihazı temiz muhafaza etmeye gayret gösteriniz. Toz ve çeşitli sıvılardan uzak tutunuz.

TAŞIMA VE NAKLİYE SIRASINDA UYULMASI GEREKEN KURALLAR

- ☒ Ürününüzün orijinal kutusunu ve kutu içindeki köpük, aksesuar vb. malzemeleri garanti süresince mutlaka saklayın.
- ☒ Taşıma ve nakliye sırasında ürün üzerinde oluşabilecek zararlar garanti kapsamı dışında tutulur.
- ☒ Taşıma esnasında nemli ve/veya ıslak zeminlerde, yağmur altında bırakılmamalıdır.
- ☒ Nakliye sırasında, Uluslararası Nakliyeciler Birliği tarafından açıklanan yönetmeliklere tamamen uyulmalıdır.

TÜKETİCİNİN KENDİ YAPACAĞI BAKIM ONARIM VEYA ÜRÜNÜN TEMİZLİĞİNE İLİŞKİN BİLGİLER

- ☒ Ürününüzü temizlemeden önce fişini prizden çekin. Sıvı veya aerosol temizleyiciler kullanmayın.
- ☒ Temizlik için hafif nemli bir bez kullanın.

PERİYODİK BAKIM

- ☒ Ürününüz periyodik bakım gerektirmez. Herhangi bir sorunda yetkili servise başvurun.

TESPİT VE İLAN EDİLEN KULLANIM ÖMRÜ

- ☒ Almış olduğunuz ürünün Gümrük ve Ticaret Bakanlığı tarafından belirlenmiş olan kullanım ömrü 5 yıl, garanti süresi ise 2 yıldır.

ENERJİ TÜKETİMİ AÇISINDAN VERİMLİ KULLANIMA İLİŞKİN BİLGİLER

- ☒ Cihazınızı bilgisayarınızı kullanmadığınız zamanlarda kapalı tutunuz
- ☒ Ekran parlaklığınız azaltınız.

GARANTİ İLE İLGİLİ DİKKAT EDİLMESİ GEREKEN HUSUSLAR

- ☒ Kullanım hatalarından veya cihazın üzerine sıvı dökülmesinden meydana gelen hasar ve arızalar;
- ☒ Ürünün müşteriye tesliminden sonra yükleme, boşaltma ve taşıma sırasında düşme, çarpma sebebiyle oluşan hasar ve arızalar;
- ☒ Voltaj düşüklüğü veya fazlalığı; hatalı elektrik tesisatı, ürünün üzerindeki etikette yazılı voltajdan fazla voltaj ile kullanma, faz grubunun değiştirilmesi, ani voltaj değişiklikleri, gerekli topraklanma tedbirlerinin alınmaması gibi nedenlerde meydana gelecek hasar ve arızalar;
- ☒ Yangın ve yıldırım düşmesi ve sel gibi doğal afetlerden meydana gelecek hasar ve arızalar;
- ☒ Ürünün kullanım kılavuzunda yer alan hususlara aykırı kullanılmasından kaynaklanan hasar ve arızalar;
- ☒ Cihazın dış yüzeyinin bozulması, kırılması ve çizilmesi durumları;
- ☒ Yazılım ve virüslerden kaynaklanan hata ve arızalar;
- ☒ USB/Şarj kablosu takılırken ve çıkarılırken, zorlamadan kaynaklanan arızalar;
- ☒ Cihazın şarj sırasında kullanılması durumunda, kablo ve USB girişlerin deforme olması;
- ☒ Android işletim sistemi, İnternette veya Google Play üzerinden indirilen tüm uygulamalar, tüm Android cihazlarla uyumlu olmayabilir. Buralardan yüklenen bazı uygulamaların cihazın işletim sistemine zarar vermesinden kaynaklanan hata ve arızalar;
- ☒ Casper tarafından yayınlanan en güncel yazılımın yüklenmemesinden kaynaklanan hata ve arızalar;
- ☒ İşletim sistemi kaynak kodunun açılması ve değişiklik yapılması;
- ☒ Farklı marka aksesuarlar cihazınız ile uyum göstermeyebilir, cihazınıza zarar verebilir. Üretici firmanın belirlediği konfigürasyon dışında ilave edilen parça ve/veya aksesuar ile bunlardan meydana gelebilecek hasar ve arızalar;

Garanti kapsamı dışında işlem görecektir.

YETKİLİ SERVİS BİLGİLERİ

| Firma Adı | Adres | Telefon | İl |
|--|---|----------------|----------------|
| AKERCOM BİLGİSAYAR SAN.VE TİC. LTD. ŞTİ. | MALTEPE MAH. NECATİBEY CAD. KALELİ APT. NO:82-B ANKARA/ÇANKAYA | (312) 232-0909 | ANKARA |
| AYYILDIZ BİLGİSAYAR İLETİŞİM VE GÜVENLİK SİSTEMLERİ MUHARREM KURUDAĞ | REŞADİYE MAH. SALİH OMURTAĞ CAD. NO: 109/A ÇORLU/ TEKİRDAĞ TEKİRDAĞ/TÜRKİYE | 0282 650 30 36 | TEKİRDAĞ |
| BİLGİSARAY BİLGİSAYAR SİSTEMLERİ TİCARET LTD. ŞTİ. | DUMLUPINAR MH.SÜLEYMAN GÖNÇER CD.NO:21 AFYONKARAHİSAR/MERKEZ | (272) 215-7536 | AFYONKARAHİSAR |
| BİLGİSAYAR HOSPITAL-KUBİLAY KAPI | KUTLUBEY MAHALLESİ 6.MART ATATÜRK CADDESİ - NO:12/A ISPARTA/MERKEZ | (246) 232-4950 | ISPARTA |
| BİLTEK OFİS VE BİLİŞİM SİST.SAN.VE TİC.LTD.ŞTİ. | GÜZEL HİSAR MAH.ADNAN MENDERES BULV.NO:87/B AYDIN/MERKEZ | (256) 212-8393 | AYDIN |
| BLUE TEKNOLOJİ-ERKAN ERGULENOĞLU ESNAF | CEBRAİL MAH.ŞEHİT CAMAL TEPELİ SOKAK.30/B KASTAMONU/MERKEZ | (366) 212-1096 | KASTAMONU |
| BUKET BİLİSİM-EROL CAGLAYAN | İSMET KAPTAN MAH. ŞAİR EŞREF BLV. NO: 24 A KONAĞ/İZMİR | (232) 348-3666 | İZMİR |
| CARE BİLİŞİM BİLGİSAYAR TEL.İTH.İHR. DIŞ TİC.LTD.ŞTİ. | KALE MAH. ORHAN DOĞAN CAD./1 NO:127 ŞIRNAK/ÇİZRE | (532) 671-1444 | ŞIRNAK |
| CASPER BİLGİSAYAR SİSTEMLERİ A.Ş. | FATİH SULTAN MEHMET MAH. BALKAN CAD. NO:47 İSTANBUL/ÜMRANİYE | (850) 250-7777 | İSTANBUL |
| ELIT E-TİCARET VE SARF MALZ. SAN.LTD.ŞTİ. | VANYOLU MAH. VANYOLU BLV. KÜRÜMLER APT./A NO:64 VAN/ERCİŞ | (535) 544-9579 | VAN |
| FATSA MAKRO BİLGİ İŞLEM REK.NAK VE TURİZ.TİC.LTD.ŞTİ | SAKARYA MAH. AND CAD. NO:3 /A ORDU/FATSA | (532) 791-2564 | ORDU |
| İLKE İLETİŞİM BİLGİSAYAR VE SAĞLIK HİZMETLERİ İNŞAAT ELEKTRİK | ORTA KAPI MAHALLESİ FAİKBEY CADDESİ NO:25 KARS/MERKEZ | (474) 212-3110 | KARS |

| | | | |
|--|---|----------------|------------|
| KARE BİLGİSAYAR MÜHENDİSLİK HİZMETLERİ SANAYİ VE TİCARET LTD. ŞTİ. | İNCİLİPİNAR MAH.GAZİMUHTARPAŞA BUL.AHMET ÖZKİRİŞÇİ AP.ALTİ NO:28/C GAZİANTEP/ŞEHİTKAMİL | (342) 444-3062 | GAZİANTEP |
| MUHAMMEDİ TAŞDEMİR | DEĞİRMENÖNÜ MH. 1317.SK. NO:1 DENİZLİ/MERKEZ | (258) 261-6679 | DENİZLİ |
| NETRON TEKNİK BİL.SAN.TİC.LTD.ŞTİ. | KARAKAS MAH.ZINCIRLIKUYU CAD.FERAH 1 APT.60 İÇ KAPI NO: 22 MERKEZ/KIRKLARELİ | 0288 214 00 50 | KIRKLARELİ |
| SAMUR BİLGİSAYAR VOLKAN SAMUR | SANCAKTEPE MAH. OSMANGAZİ CAD. NO:15/B İSTANBUL/BAĞCILAR | 0532 326 7457 | İSTANBUL |
| SEÇKİN ELEKTRONİK CİHAZLARI TİC.VE SERVİS HİZMETLERİ LTD. ŞTİ. ALİ ATALAR | ÇARŞI MAHALLESİ ALİCAN SOKAK NO:7 TRABZON/MERKEZ | (462) 229-2240 | TRABZON |
| SERHAT BİLGİSAYAR SANAYİ VE TİCARET LİMİTED ŞİRKETİ | FETİHTEPE MAH.FATİHSULTAN CAD.NO.45-A İSTANBUL/BEYOĞLU | (212) 361-6854 | İSTANBUL |
| TEKNOMERT BİLİŞİM BİLG.TUR.İNŞ.İTH.İHR.SAN VE TİC.LTD.ŞTİ. | REŞATBEY MAH.TÜRKKUŞU CAD. GÜNAYDIN APT. A BLOK NO:22/A ADANA/SEYHAN | (322) 239-9515 | ADANA |
| TEKNOSKOP BİLİSİM TEKNOLOJİLERİ- AHMET OZKUL | EKİMCİLER CD.CAMI SK N:12/19 DİYARBAKIR/YENİŞEHİR | (412) 228-9495 | DİYARBAKIR |
| UFUK TERKEN UFUK ELEKTRONİK | VİŞNELİK MAH.ÖGRETMENLER CD. NO:73/D ESKİŞEHİR/ODUNPAZARI | (222) 224-0511 | ESKİŞEHİR |
| UZMANLAR BİLGİSAYAR VE GÜV.SİST.TİC LTD ŞTİ. | BARAJYOLU 5.5 DURAK SÜMER MH.69049 SK. AMAÇ SİTESİ B/BLOK N:5/B ADANA/SEYHAN | (322) 227-6161 | ADANA |

Servis Bilgi Sistemi www.servis.gov.tr adresinden yetkili servis listelerine ulaşabilirsiniz.

Bu ürünün T.C. Ticaret Bakanlığı'nca tespit ve ilan edilen kullanım ömrü 5 yıldır. Bu cihaz Türkçe karakterlerin tamamını ihtiva eden ETSI TS 123.038V8.0,0 ve ETSI TS 123.40V8.1,0 teknik özelliklerine uygundur.

AEEE yönetmeliğine uygundur.

Kullanılması Planlanan Ülkeler

| | | | | | | | |
|----|----|----|----|----|----|----|----|
| AT | BE | CY | CZ | DK | EE | FI | FR |
| MT | NL | PL | PT | SK | SI | ES | SE |
| DE | GR | HU | IE | IT | LV | LT | LU |
| GB | IS | LI | NO | CH | BG | RO | TR |



Bu cihaz ETSI TS 122 268 standardına veya bu standardın yerini alan ulusal ve uluslararası standartlara ve bu standartlarda yer alan teknik özelliklere uygundur.

Bu cihaz Türkiye altyapısına uygundur.

EK BİLGİLER

Bu cihaz Avrupa birliği yönergesinde düzenlenen Elektromanyetik Uyumluluk Yönetmeliği (EMC) 2014/30/AB ve Düşük voltaj yönetmeliği (LVD) 2014/35/AB kapsamı ve hükümlerini sağlamaktadır.





UYGUNLUK BEYANI

Tanım: Tablet PC

Marka: CASPER

Model: CTP300

Bu belgeyle, yukarıdaki ürünün Telsiz Cihaz Direktif'inin (2014/53/EU) temel koşullarıyla uyumlu olmasının ve bunun için aşağıdaki standartların uygulanmasının tamamen bizim sorumluluğumuzda olduğunu beyan ederiz:

| | |
|------------------------------------|-------------------------------------|
| ETSI EN 301 489-1 V2.2.3 (2019-11) | EN 50663:2017, EN 62479:2010 |
| ETSI EN 301 489-3 V2.3.2 (2023-01) | ETSI EN 301 489-17 V3.3.1 (2024-09) |
| EN 55032:2015+A11:2020 | EN 55035:2017+A11:2020 |
| ETSI EN 300 328 V2.2.2 (2019-07) | ETSI EN 301 893 V2.1.1 (2017-05) |
| ETSI EN 300 440 V2.2.1 (2018-07) | EN 50566:2017+A1:2023 |
| EN IEC/IEEE 62209-1528:2021 | |

Yönetmeliklerine ve tüm gerekliliklerine uygun olduğunu beyan ederiz.

Belirtilen standartlara dair tüm raporlar test eden kuruluşun pozitif beyanatını içermektedir.

Yetkili Kişi: Ad Soyad/Kaşe/İmza

Altan Aras Fakılı





DECLARATION of CONFORMITY

Description : Tablet PC

Brand : CASPER

Model: CTP300

We hereby declare under our sole responsibility, that the product above is in compliance with the essential requirements of the Radio Equipment Directive (2014/53/EU) by application of:

| | |
|------------------------------------|-------------------------------------|
| ETSI EN 301 489-1 V2.2.3 (2019-11) | EN 50663:2017, EN 62479:2010 |
| ETSI EN 301 489-3 V2.3.2 (2023-01) | ETSI EN 301 489-17 V3.3.1 (2024-09) |
| EN 55032:2015+A11:2020 | EN 55035:2017+A11:2020 |
| ETSI EN 300 328 V2.2.2 (2019-07) | ETSI EN 301 893 V2.1.1 (2017-05) |
| ETSI EN 300 440 V2.2.1 (2018-07) | EN 50566:2017+A1:2023 |
| EN IEC/IEEE 62209-1528:2021 | |

All the report of the applied standards have the positive opinion of notified body. The technical documentation relevant to the above equipment will be held at Casper Bilgisayar Sistemleri A.Ş.

Authorized Person: Name Surname/Signature

Altan Aras Fakili





CASPER BİLGİSAYAR SİSTEMLERİ A.Ş.

GENEL MDRLK İSTANBUL : Fatih Sultan Mehmet Mah. Balkan Cad. No:47 mraniye-İSTANBUL T: (0850) 250 77 77 F: (0216) 528 66 99